

Questionnaire Homme

Centre Clauderer

Pour recevoir un Diagnostic Clauderer Approfondi, merci d'imprimer ce questionnaire et de le renvoyer à l'adresse suivante : **Centre Clauderer, 346 rue Saint-Honoré 75001 Paris**. Joindre un chèque de **20 €** à l'ordre du Centre Clauderer, ainsi que quelques cheveux. Vous pouvez également régler par carte bancaire (modalités en dernière page). Vous recevrez sous huitaine un compte-rendu précis de l'état actuel de vos cheveux.

Un problème pour imprimer ce questionnaire ? Téléphonez au 01 42 61 28 01 ou envoyez-nous votre adresse postale à info@clauderer.com. Nous vous le ferons parvenir aussitôt.

Ce questionnaire peut vous paraître long, mais vous ne regretterez pas votre effort. Le Diagnostic Clauderer Approfondi n'est pas un document passe-partout. C'est un bilan de santé complet de vos cheveux, que vous n'obtiendrez nulle part ailleurs.

Nature de vos cheveux

naturels permanentés colorés "mèches" défrisés

Vos shampoings

1 fois par semaine ou moins 3 fois par semaine

2 fois par semaine plus de 3 fois par semaine

Au bout de combien de jours vos cheveux graissent-ils ?

Votre cuir chevelu

Avez-vous des pellicules ? oui non

Si oui, restent-elles sur le cuir chevelu ? oui non

Utilisez-vous un shampoing antipelliculaire ? oui non

Avez-vous déjà eu une maladie type eczéma, dermite ou psoriasis, sur le cuir chevelu? . . .oui non

Avez-vous des démangeaisons ? oui non

Votre cuir chevelu transpire-t-il lors d'un effort ? oui non

Santé

Suivez-vous un traitement médical ? oui non

Si oui, quel(s) ? médicament précis (au besoin lire le nom sur la boîte)
.....

Depuis combien de temps environ ?

Nous posons ces questions, car certains traitements ont un effet négatif sur les cheveux

Avez-vous récemment subi une opération chirurgicale lourde ? oui non

Suivez-vous un régime amaigrissant sévère ? oui non

Si oui, depuis combien de temps environ ? oui non

Stress

Pensez-vous être sujet au stress ? oui non

Si oui : Par périodes ? De façon continue ?

Affinement

Avez-vous l'impression que certains de vos cheveux se sont affinés ?oui non

Vous avez déjà répondu à 6 questions sur un total de 12 ! Merci de continuer jusqu'au bout.

Densité de votre chevelure

sur l'ensemble de la tête épaisse moyenne faible clairsemée









sur le dessus épaisse moyenne faible clairsemée

vers l'arrière (tonsure) épaisse moyenne faible clairsemée

sur les côtés épaisse moyenne faible clairsemée

sur la zone frontale épaisse moyenne faible clairsemée

Ne vous inquiétez pas, si vous ne savez pas répondre avec précision à certaines des questions sur la densité de votre chevelure. L'analyse de vos cheveux compensera vos approximations possibles.

| | | | |
|--------------------------|---|--------------------------|--|
| <input type="checkbox"/> |  | <input type="checkbox"/> |  |
| <input type="checkbox"/> |  | <input type="checkbox"/> |  |
| <input type="checkbox"/> |  | <input type="checkbox"/> |  |
| <input type="checkbox"/> |  | <input type="checkbox"/> |  |

Cochez les croquis correspondant le mieux à l'état de vos cheveux. Au besoin, n'hésitez pas à les modifier.

Chute des cheveux

Vos cheveux tombent-ils trop en ce moment ?oui non

Si oui, depuis combien de temps environ ?

Si oui, comment pourriez-vous qualifier la chute que vous constatez :

Intensité : faible ? moyenne ? forte ?

Fréquence : continue ? par à-coups ? aux entrées de saison ?

Si oui, quelles raisons, à votre avis, peuvent favoriser cette chute :

soucis personnels..... maladie (à préciser)

soucis professionnels traitement médical

choc psychologique hérédité

autres raisons

Si vous n'avez pas de raisons précises, nous les trouverons sans doute à l'analyse de vos cheveux.

Hérédité : dans votre famille (paternelle et maternelle)

Les hommes ont-ils tendance à la calvitie ?oui non
Les femmes ont-elles tendance à perdre leurs cheveux ?oui non

Traitements antichute

Avez-vous déjà appliqué du Minoxidil (traitement antichute souvent prescrit) ?oui non

Si oui, pendant combien de temps ?

En appliquez-vous en ce moment ?

Si oui, depuis combien de temps environ ?

A quelle fréquence ?

Un autre traitement antichute ?oui non

Si oui, lequel ?

Depuis combien de temps environ ?

Les problèmes qui vous gênent le plus

- | | | | |
|---|--------------------------|------------------------------------|--------------------------|
| Les cheveux tombent trop | <input type="checkbox"/> | Ils sont poreux..... | <input type="checkbox"/> |
| Ils s'affinent | <input type="checkbox"/> | Ils sont secs..... | <input type="checkbox"/> |
| Ils sont moins nombreux | <input type="checkbox"/> | Ils sont cassants..... | <input type="checkbox"/> |
| Ils sont gras près de la racine | <input type="checkbox"/> | Ils sont fourchus..... | <input type="checkbox"/> |
| Gras sur toute la longueur | <input type="checkbox"/> | Ils se coiffent difficilement..... | <input type="checkbox"/> |
| Ils sont ternes | <input type="checkbox"/> | Ils se démêlent difficilement..... | <input type="checkbox"/> |
| Ils sont mous | <input type="checkbox"/> | Les pellicules..... | <input type="checkbox"/> |
| Ils sont électriques | <input type="checkbox"/> | Les démangeaisons..... | <input type="checkbox"/> |

Deux tests : mobilité et souplesse de votre cuir chevelu

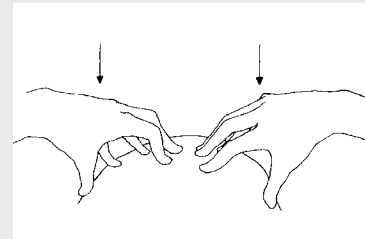
Ces tests vont nous fournir des indications au niveau de la circulation sanguine de votre cuir chevelu

1• Posez vos doigts légèrement écartés, sur votre tête, la pulpe des doigts bien à plat (sous les cheveux, à même la peau). Appuyez fortement et essayez de faire bouger votre cuir chevelu le long du crâne, sans que vos doigts ne glissent.

La peau de votre cuir chevelu bouge-t-elle facilement ?

Difficilement ?

Est-elle presque impossible à bouger ?

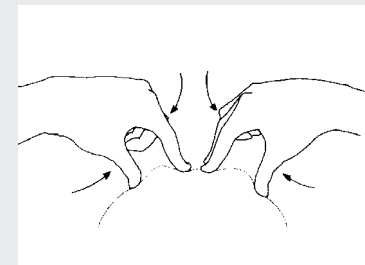


2• Pincez votre peau, en la saisissant fermement entre le pouce et l'index et en plaçant d'abord vos doigts sur le front, là où la peau est souple, puis sur le dessus de la tête, là où elle l'est généralement moins. Au besoin, revenez au front, comme zone de référence.

Votre cuir chevelu est-il souple ?

Difficile à pincer ?

Impossible à pincer ?



Nous vous remercions pour les renseignements que vous avez bien voulu nous fournir. Vous recevrez le compte-rendu de votre Diagnostic Clauderer Approfondi, dans 15 jours maximum. Pour finaliser votre questionnaire, et nous envoyer quelques cheveux, merci de lire attentivement la dernière page.

Pour nous envoyer quelques cheveux

- C'est très simple : juste avant le shampoing ou lors d'un coiffage, passez la main dans vos cheveux, des racines vers les pointes. Répétez ce geste plusieurs fois, de façon à recueillir quelques cheveux à trois endroits différents : le dessus de la tête, les côtés, la nuque. Placer les cheveux récoltés dans les cadres ci-dessous et les fixer à l'aide d'un scotch. **Attention !** Ne pas envoyer de cheveux coupés, car nous analysons les racines.
- Recueillir également tous les cheveux qui seront tombés, lors du shampoing. Récupérez-les en vrac, sans les scotcher, et glissez-les dans une enveloppe que vous joindrez à votre envoi.

Quelques cheveux du dessus de la tête

...des côtés

...de la nuque

Vos coordonnées

Nom, en lettres majuscules

Prénom, en lettres majuscules

Adresse, en lettres majuscules

.....

Téléphone (souhaité)

E-mail (souhaité)

Votre âge Votre taille Votre poids

Vos observations

.....
.....
.....
.....
.....
.....
.....
.....
.....

Si vous réglez par carte bancaire: n° de votre CB

Date d'expiration, mois et année 3 derniers chiffres du n° au dos de la CB

Date et signature :

A renvoyer à : Centre Clauderer - 346, rue St-Honoré - 75001 Paris - Tél 01 42 61 28 01